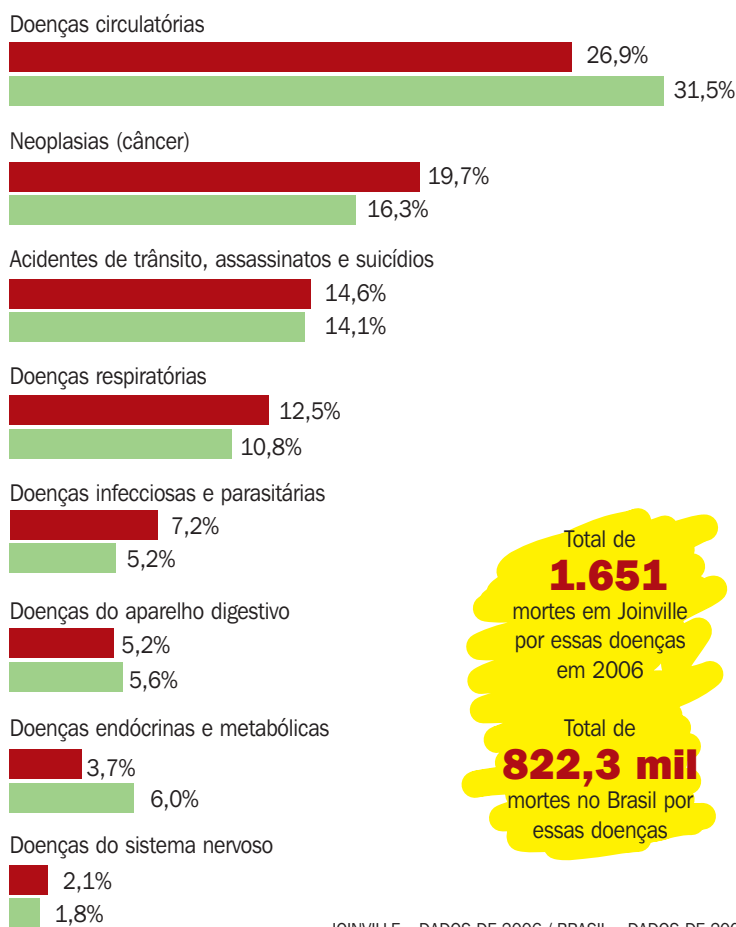


# CAUSAS, IDADE, EXPECTATIVA DE VIDA, REGIÕES...

Confira as principais conclusões do Perfil Epidemiológico, feito com dados de 2006 e que vai servir como guia para resolver problemas na área da saúde.

## PRINCIPAIS RAZÕES DE MORTE

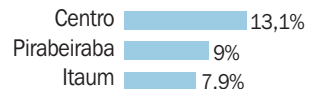


Total de **1.651** mortes em Joinville por essas doenças em 2006

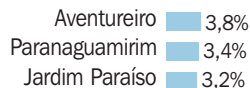
Total de **822,3 mil** mortes no Brasil por essas doenças

JOINVILLE – DADOS DE 2006 / BRASIL – DADOS DE 2005

## ONDE HÁ MAIS IDOSOS

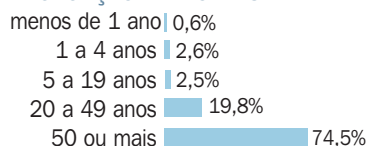


## ONDE HÁ MENOS IDOSOS



Total de **31,7 MIL** idosos

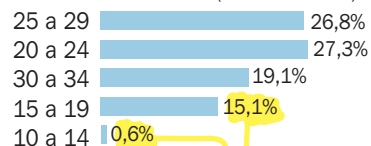
## PROPORÇÃO DE MORTES



## EXPECTATIVA DE VIDA (IDADE)

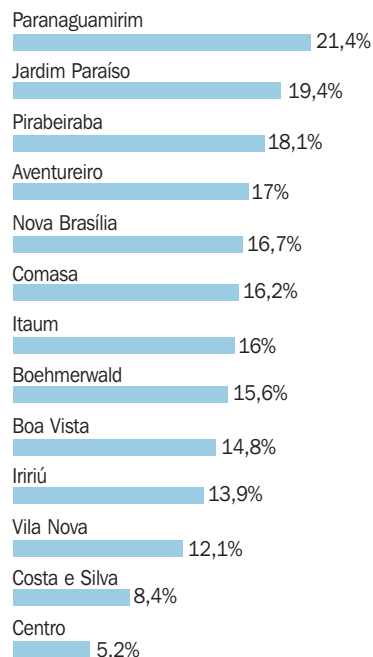
REGIONAL	HOMEM	MULHER
Pirabeiraba	73	80
Vila Nova	75	80
Costa e Silva	75	82
Iriirú	72	80
Jardim Paraíso	72	68
Aventureiro	72	75
Comasa	79	79
Boa Vista	70	77
Centro	80	81
Nova Brasília	71	78
Itaum	72	79
Paranaguamirim	68	77
Boehmerwald	71	76
<b>Média de Joinville</b>	<b>72</b>	<b>80</b>

## A IDADE DAS MÃES (TOTAL DE 7 MIL)



**15,7%** mães adolescentes até 19 anos (TOTAL DE 1.099)

## ONDE ESTÃO



## OS BAIROS DE CADA REGIONAL

### CENTRO

ATIRADORES, ANITA GARIBALDI, BUCAREIN, AMÉRICA, CENTRO

### NOVA BRASÍLIA

NOVA BRASÍLIA, MORRO DO MEIO, SÃO MARCOS

### PIRABEIRABA

PIRABEIRABA (CENTRAL E RURAL) E DONA FRANCISCA

### VILA NOVA

VILA NOVA

### COSTA E SILVA

GLÓRIA, SANTO ANTÔNIO, ZONA INDUSTRIAL NORTE E COSTA E SILVA

### IRIRIÚ

BOM RETIRO, SAGUAÇU E IRIRIÚ

### JARDIM PARAÍSO

JARDIM SOFIA, VILA CUBATÃO, JARDIM PARAÍSO

### COMASA

JARDIM IRIRIÚ, COMASA

### BOA VISTA

ZONA INDUSTRIAL TUPY, ESPINHEIROS, BOA VISTA

### AVENTUREIRO

AVENTUREIRO

### PARANAGUAMIRIM

ULYSSES GUIMARÃES, FÁTIMA, JARIVATUBA, JOÃO COSTA, PARANAGUAMIRIM

### BOEHMERWALD

SANTA CATARINA, PROFIPO, ITINGA, PARQUE GUARANI, BOEHMEWALD

### ITAUM

FLORESTA, PETRÓPOLIS, GUANABARA, ITAUM

## OS MOTIVOS DE MORTE POR REGIÃO DA CIDADE / MORTE POR 1 MIL HABITANTES

### DOENÇAS INFECCIOSAS E PARASITÁRIAS

Média de Joinville **0,26**

#### Mais mortes

1º Jardim Paraíso	0,67
2º Nova Brasília	0,39
3º Boehmerwald e Iriirú	0,31

#### Menos mortes

11º Boa Vista	0,16
12º Costa e Silva	0,15
13º Aventureiro	0,11

### NEOPLASIA (CÂNCER)

Média de Joinville **0,71**

#### Mais mortes

1º Boa Vista	0,92
2º Boehmerwald	0,87
3º Paranaguamirim	0,84

#### Menos mortes

11º Centro	0,57
12º Vila Nova	0,47
13º Comasa	0,34

### DOENÇAS DO APARELHO CIRCULATÓRIO

Média de Joinville **0,98**

#### Mais mortes

1º Boa Vista	1,44
2º Aventureiro	1,24
3º Paranaguamirim	1,21

#### Menos mortes

11º Vila Nova	0,85
12º Comasa	0,84
13º Centro	0,62

### DOENÇAS DO APARELHO RESPIRATÓRIO

Média de Joinville **0,45**

#### Mais mortes

1º Jardim Paraíso	1,28
2º Paranaguamirim	0,85
3º Boa Vista	0,71

#### Menos mortes

11º Pirabeiraba	0,35
12º Centro	0,28
13º Comasa e Vila Nova	0,25

### MORTE VIOLENTA

Média de Joinville **0,53**

#### Mais mortes

1º Jardim Paraíso	0,89
2º Aventureiro	0,78
3º Paranaguamirim	0,67

#### Menos mortes

11º Iriirú	0,42
12º Comasa	0,35
13º Centro	0,17